

## Notice de pose

Précautions d'installation :

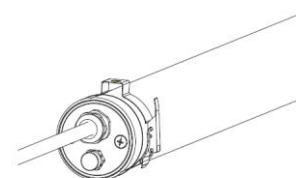
- Toujours s'assurer de la mise hors tension du produit avant toute manipulation.
- Bien s'assurer que la tension appliquée est adaptée à votre appareil.
- Installation à réaliser par des professionnels.

### >> Raccordement électrique

Les Tubuleds sont livrés montés avec un câble d'1 mètre qu'il convient de raccorder au réseau électrique. Tension d'entrée : 200-240 Vac, 50 Hz.

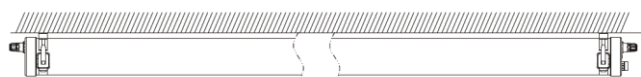
Repérage du câble : L : Phase = Fil marron / N : Neutre = Fil bleu

⊕ : Terre = Fil Vert-Jaune

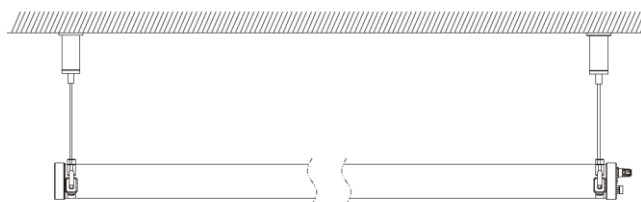


### >> Installation

Les Tubuleds peuvent être installés en saillie et en suspension. Ils sont livrés avec deux grenouillères permettant les deux types d'installation. Ces clips peuvent être installés sur toute la longueur du produit.



*Installation saillie*



*Installation suspendue*

### >> Dimensions

